

В сосуде, закрытом подвижным поршнем, находятся в равновесии вода и водяной пар. Объем сосуда очень медленно уменьшают, опуская поршень из положения 1 в положение 2.

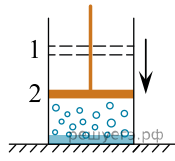
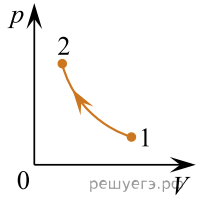
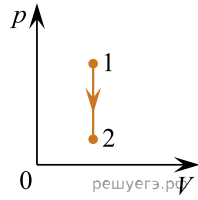


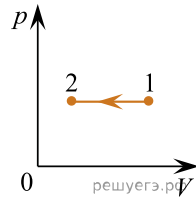
График зависимости давления в сосуде от объема правильно показан на рисунке



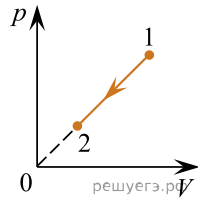
1)



2)



3)



4)

- 1) 1
- 2) 2
- 3) 3
- 4) 4